

**ОТЧЕТ
ОБ ИСПОЛНЕНИИ УЧРЕЖДЕНИЕМ ПЛАНА ЕГО ФИНАНСОВО-ХОЗЯЙСТВЕННОЙ ДЕЯТЕЛЬНОСТИ**

на 1 января 2024 г.

Учреждение Муниципальное автономное учреждение молодежной политики "Объединение молодежных центров"
 Обособленное подразделение _____
 Учредитель Комитет по социальной поддержке, взаимодействию с общественными организациями и делам молодежи администрации города Мурманска
 Наименование органа, осуществляющего полномочия _____
 учредителя Комитет по социальной поддержке, взаимодействию с общественными организациями и делам молодежи администрации города Мурманска
 Вид финансового обеспечения (деятельности) собственные доходы учреждения
 Периодичность: квартальная, годовая
 Единица измерения: руб

	КОДЫ
Форма по ОКУД	0503737
Дата	01.01.2024
по ОКПО	22604000
по ОКТМО	47701000
по ОКПО	22619020
Глава по БК	2
по ОКЕИ	383

1. Доходы учреждения

Наименование показателя	Код строки	Код аналитики	Утверждено плановых назначений	Исполнено плановых назначений					Сумма отклонения
				через лицевые счета	через банковские счета	через кассу учреждения	некассовыми операциями	итого	
1	2	3	4	5	6	7	8	9	10
Доходы - всего	010		125 940,00	38 040,00	-	87 900,00	-	125 940,00	-
Доходы от оказания платных услуг (работ), компенсаций затрат	040	130	125 940,00	38 040,00	-	87 900,00	-	125 940,00	-

2. Расходы учреждения

Форма 0503737 с.2

Наименование показателя	Код строки	Код аналитики	Утверждено плановых назначений	Исполнено плановых назначений					Сумма отклонения
				через лицевые счета	через банковские счета	через кассу учреждения	некассовыми операциями	итого	
1	2	3	4	5	6	7	8	9	10
Расходы - всего	200	X	139 119,54	101 125,27	-	-	-	101 125,27	37 994,27
в том числе:									
Закупка товаров, работ и услуг для обеспечения государственных (муниципальных) нужд	200	200	138 819,54	101 079,54	-	-	-	101 079,54	37 740,00
Иные закупки товаров, работ и услуг для обеспечения государственных (муниципальных) нужд	200	240	138 819,54	101 079,54	-	-	-	101 079,54	37 740,00
Прочая закупка товаров, работ и услуг	200	244	125 640,00	87 900,00	-	-	-	87 900,00	37 740,00
Закупка энергетических ресурсов	200	247	13 179,54	13 179,54	-	-	-	13 179,54	-
Иные бюджетные ассигнования	200	800	300,00	45,73	-	-	-	45,73	254,27
Уплата налогов, сборов и иных платежей	200	850	300,00	45,73	-	-	-	45,73	254,27
Уплата иных платежей	200	853	300,00	45,73	-	-	-	45,73	254,27
Результат исполнения (дефицит / профицит)	450	x	-13 179,54	-63 085,27	-	87 900,00	-	24 814,73	x

3. Источники финансирования дефицита средств учреждения



Форма 0503737 с. 3


Наименование показателя	Код строки	Код аналитики	Утверждено плановых назначений	Исполнено плановых назначений					Сумма отклонения
				через лицевые счета	через банковские счета	через кассу учреждения	некассовыми операциями	итого	
1	2	3	4	5	6	7	8	9	10
Источники финансирования дефицита средств - всего (стр. 520 + стр.590+ стр. 620 + стр. 700 + стр. 730 + стр. 820 + стр. 830)	500		13 179,54	63 085,27	-	-87 900,00	-	-24 814,73	37 994,27
в том числе:									
<i>Внутренние источники</i>	520		-	-	-	-	-	-	-
из них:									
<i>Движение денежных средств</i>	590	x	-	-	-	-	-	-	-
поступление денежных средств прочие	591	510	-	-	-	-	-	-	-
выбытие денежных средств	592	610	-	-	-	-	-	-	-
<i>Внешние источники</i>	620		-	-	-	-	-	-	-
из них:									
<i>Изменение остатков средств</i>	700	x	13 179,54	-24 814,73	-	-	-	-24 814,73	37 994,27
увеличение остатков средств, всего	710	510	-	-125 940,00	-87 900,00	-87 900,00	-	-301 740,00	x
уменьшение остатков средств, всего	720	610	-	101 125,27	87 900,00	87 900,00	-	276 925,27	x
<i>Изменение остатков по внутренним оборотам средств учреждения</i>	730	x	-	87 900,00	-	-87 900,00	-	-	-
в том числе:									
увеличение остатков средств учреждения	731	510	-	87 900,00	87 900,00	-	-	175 800,00	x
уменьшение остатков средств учреждения	732	610	-	-	-87 900,00	-87 900,00	-	-175 800,00	x
<i>Изменение остатков по внутренним расчетам</i>	820	x	-	-	-	-	-	-	-
в том числе:									
увеличение остатков по внутренним расчетам (Кт 030404510)	821		-	-	-	-	-	-	-
уменьшение остатков по внутренним расчетам (Дт 030404610)	822		-	-	-	-	-	-	-

Наименование показателя	Код стр.о-ки	Код анали-тики	Утверждено плановых назначений	Исполнено плановых назначений					Сумма отклонения
				через лицевые счета	через банковские счета	через кассу учреждения	некассовыми операциями	итого	
1	2	3	4	5	6	7	8	9	10
<i>Изменение остатков расчетов по внутренним привлечением средств</i>	830	x	-	-	-	-	-	-	-
в том числе:									
увеличение расчетов по внутреннему привлечению остатков средств (Кт 030406000)	831		-	-	-	-	-	-	-
уменьшение расчетов по внутреннему привлечению остатков средств (Дт 030406000)	832		-	-	-	-	-	-	-

4. Сведения о возвратах остатков субсидий и расходов прошлых лет

Наименование показателя	Код строки	Код аналитики	Произведено возвратов				
			через лицевые счета	через банковские счета	через кассу учреждения	некассовыми операциями	итого
1	2	3	4	5	6	7	8
<i>Возвращено остатков субсидий прошлых лет, всего</i>	910	x	-	-	-	-	-
<i>Возвращено расходов прошлых лет, всего</i>	950		-	-	-	-	-

Руководитель  Власова Л.Д. (расшифровка подписи) Руководитель финансово-экономической службы  Шихматова С.С. (расшифровка подписи)

Главный бухгалтер  Репина Н.А. (расшифровка подписи)

Централизованная бухгалтерия
Муниципальное бюджетное учреждение "Централизованная бухгалтерия по обслуживанию структурных подразделений администрации города Мурманска", 5190934439, 519001001
(наименование, ОГРН, ИНН, КПП, местонахождение)

Руководитель  Сергеева Л.В. (подпись) (расшифровка подписи)
и ректор МБУ "ЦБ ОСП АГМ" (должность)

Исполнитель главный бухгалтер (должность) (подпись) Репина Нина Анатольевна (расшифровка подписи) 42-09-74, mks51@mail.ru (телефон, e-mail)

"01" января 2024

Документ подписан электронной подписью. Главный бухгалтер(Репина Нина Анатольевна, Сертификат: 00AC0AD6060FE53FC844A06CBD2C0835FD, Действителен: с 10.01.2023 по 04.04.2024), Руководитель(Власова Любовь Дмитриевна, Сертификат: 24BC1301756FF8D8C7EFA44CBF092F17, Действителен: с 02.03.2023 по 25.05.2024), Руководитель финансово-экономической службы(Шихматова Светлана Сергеевна, Сертификат: 00B4DABD6C10E6151E9F8A3F29CA5D8EC6, Действителен: с 13.03.2023 по 05.06.2024), Руководитель централизованной бухгалтерии(Сергеева Людмила Валерьевна, Сертификат: 543196D5B4C6365740FA0E7EAF90EC, Действителен: с 27.12.2023 по 21.03.2025)

**ОТЧЕТ
ОБ ИСПОЛНЕНИИ УЧРЕЖДЕНИЕМ ПЛАНА ЕГО ФИНАНСОВО-ХОЗЯЙСТВЕННОЙ ДЕЯТЕЛЬНОСТИ**

на 1 января 2024 г.

Учреждение Муниципальное автономное учреждение молодежной политики "Объединение молодежных центров"
 Обособленное подразделение _____
 Учредитель Комитет по социальной поддержке, взаимодействию с общественными организациями и делам молодежи администрации города Мурманска
 Наименование органа, осуществляющего полномочия _____
 учредителя Комитет по социальной поддержке, взаимодействию с общественными организациями и делам молодежи администрации города Мурманска
 Вид финансового обеспечения (деятельности) субсидия на выполнение государственного (муниципального) задания
 Периодичность: квартальная, годовая
 Единица измерения: руб

	КОДЫ
Форма по ОКУД	0503737
Дата	01.01.2024
по ОКПО	22604000
по ОКТМО	47701000
по ОКПО	22619020
Глава по БК	4
по ОКЕИ	383

1. Доходы учреждения

Наименование показателя	Код строки	Код аналитики	Утверждено плановых назначений	Исполнено плановых назначений					Сумма отклонения
				через лицевые счета	через банковские счета	через кассу учреждения	некассовыми операциями	итого	
1	2	3	4	5	6	7	8	9	10
Доходы - всего	010		66 492 079,45	66 492 079,45	-	-	-	66 492 079,45	-
Доходы от оказания платных услуг (работ), компенсаций затрат	040	130	66 492 079,45	66 492 079,45	-	-	-	66 492 079,45	-

2. Расходы учреждения

Форма 0503737 с.2

Наименование показателя	Код строки	Код аналитики	Утверждено плановых назначений	Исполнено плановых назначений					Сумма отклонения
				через лицевые счета	через банковские счета	через кассу учреждения	некассовыми операциями	итого	
1	2	3	4	5	6	7	8	9	10
Расходы - всего	200	X	67 647 886,22	67 460 946,82	-	-104 124,46	-	67 356 822,36	291 063,86
в том числе:									
Расходы на выплаты персоналу в целях обеспечения выполнения функций государственными (муниципальными) органами, казенными учреждениями, органами управления государственными внебюджетными фондами	200	100	57 190 273,73	57 241 681,65	-	-52 307,92	-	57 189 373,73	900,00
Расходы на выплаты персоналу казенных учреждений	200	110	57 190 273,73	57 241 681,65	-	-52 307,92	-	57 189 373,73	900,00
Фонд оплаты труда учреждений	200	111	43 155 748,14	43 198 059,71	-	-42 311,57	-	43 155 748,14	-
Иные выплаты персоналу учреждений, за исключением фонда оплаты труда	200	112	71 059,90	70 159,90	-	-	-	70 159,90	900,00
Иные выплаты учреждений привлекаемым лицам	200	113	733 446,70	743 443,05	-	-9 996,35	-	733 446,70	-
Взносы по обязательному социальному страхованию на выплаты по оплате труда работников и иные выплаты работникам учреждений	200	119	13 230 018,99	13 230 018,99	-	-	-	13 230 018,99	-
Закупка товаров, работ и услуг для обеспечения государственных (муниципальных) нужд	200	200	10 317 298,35	10 078 951,03	-	-51 816,54	-	10 027 134,49	290 163,86
Иные закупки товаров, работ и услуг для обеспечения государственных (муниципальных) нужд	200	240	10 317 298,35	10 078 951,03	-	-51 816,54	-	10 027 134,49	290 163,86
Прочая закупка товаров, работ и услуг	200	244	7 449 852,20	7 211 504,88	-	-51 816,54	-	7 159 688,34	290 163,86
Закупка энергетических ресурсов	200	247	2 867 446,15	2 867 446,15	-	-	-	2 867 446,15	-
Социальное обеспечение и иные выплаты населению	200	300	9 076,14	9 076,14	-	-	-	9 076,14	-
Социальные выплаты гражданам, кроме публичных нормативных социальных выплат	200	320	9 076,14	9 076,14	-	-	-	9 076,14	-
Пособия, компенсации и иные социальные выплаты гражданам, кроме публичных нормативных обязательств	200	321	9 076,14	9 076,14	-	-	-	9 076,14	-
Иные бюджетные ассигнования	200	800	131 238,00	131 238,00	-	-	-	131 238,00	-
Уплата налогов, сборов и иных платежей	200	850	131 238,00	131 238,00	-	-	-	131 238,00	-
Уплата налога на имущество организации и земельного налога	200	851	131 238,00	131 238,00	-	-	-	131 238,00	-
Результат исполнения (дефицит / профицит)	450	x	-1 155 806,77	-968 867,37	-	104 124,46	-	-864 742,91	x

3. Источники финансирования дефицита средств учреждения



Форма 0503737 с. 3


Наименование показателя	Код строки	Код аналитики	Утверждено плановых назначений	Исполнено плановых назначений					Сумма отклонения
				через лицевые счета	через банковские счета	через кассу учреждения	некассовыми операциями	итого	
1	2	3	4	5	6	7	8	9	10
Источники финансирования дефицита средств - всего (стр. 520 + стр.590+ стр. 620 + стр. 700 + стр. 730 + стр. 820 + стр. 830)	500		1 155 806,77	968 867,37	-	-104 124,46	-	864 742,91	291 063,86
в том числе:									
<i>Внутренние источники</i>	520		-	-	-	-	-	-	-
из них:									
<i>Движение денежных средств</i>	590	x	6 158,41	6 158,41	-	-	-	6 158,41	-
поступление денежных средств прочие	591	510	6 158,41	6 158,41	-	-	-	6 158,41	-
выбытие денежных средств	592	610	-	-	-	-	-	-	-
<i>Внешние источники</i>	620		-	-	-	-	-	-	-
из них:									
<i>Изменение остатков средств</i>	700	x	1 149 648,36	858 584,50	-	-	-	858 584,50	291 063,86
увеличение остатков средств, всего	710	510	-	-66 844 001,75	-112 724,46	-112 724,46	-	-67 069 450,67	x
уменьшение остатков средств, всего	720	610	-	67 702 586,25	112 724,46	112 724,46	-	67 928 035,17	x
<i>Изменение остатков по внутренним оборотам средств учреждения</i>	730	x	-	104 124,46	-	-104 124,46	-	-	-
в том числе:									
увеличение остатков средств учреждения	731	510	-	108 424,46	112 724,46	4 300,00	-	225 448,92	x
уменьшение остатков средств учреждения	732	610	-	-4 300,00	-112 724,46	-108 424,46	-	-225 448,92	x
<i>Изменение остатков по внутренним расчетам</i>	820	x	-	-	-	-	-	-	-
в том числе:									
увеличение остатков по внутренним расчетам (Кт 030404510)	821		-	-	-	-	-	-	-
уменьшение остатков по внутренним расчетам (Дт 030404610)	822		-	-	-	-	-	-	-

Наименование показателя	Код стр.о-ки	Код анал и-тики	Утверждено плановых назначений	Исполнено плановых назначений					Сумма отклонения
				через лицевые счета	через банковские счета	через кассу учреждения	некассовыми операциями	итого	
1	2	3	4	5	6	7	8	9	10
<i>Изменение остатков расчетов по внутренним привлечением средств</i>	830	x	-	-	-	-	-	-	-
в том числе:									
увеличение расчетов по внутреннему привлечению остатков средств (Кт 030406000)	831		-	-	-	-	-	-	-
уменьшение расчетов по внутреннему привлечению остатков средств (Дт 030406000)	832		-	-	-	-	-	-	-

4. Сведения о возвратах остатков субсидий и расходов прошлых лет

Наименование показателя	Код строки	Код аналитики	Произведено возвратов				
			через лицевые счета	через банковские счета	через кассу учреждения	некассовыми операциями	итого
1	2	3	4	5	6	7	8
<i>Возвращено остатков субсидий прошлых лет, всего</i>	910	x	-	-	-	-	-
<i>Возвращено расходов прошлых лет, всего</i>	950		6 158,41	-	-	-	6 158,41

Руководитель  Власова Л.Д. (расшифровка подписи) Руководитель финансово-экономической службы  Шихматова С.С. (расшифровка подписи)

Главный бухгалтер  Репина Н.А. (расшифровка подписи)

Централизованная бухгалтерия
Муниципальное бюджетное учреждение "Централизованная бухгалтерия по обслуживанию структурных подразделений администрации города Мурманска", 5190934439, 519001001
(наименование, ОГРН, ИНН, КПП, местонахождение)

Руководитель  Сергеева Л.В. (подпись) (расшифровка подписи)
и ректор МБУ "ЦБ ОСП АГМ" (должность)

Исполнитель главный бухгалтер (должность) (подпись) Репина Нина Анатольевна (расшифровка подписи) 42-09-74, mks51@mail.ru (телефон, e-mail)

"01" января 2024

Документ подписан электронной подписью. Главный бухгалтер (Репина Нина Анатольевна, Сертификат: 00AC0AD6060FE53FC844A06CBD2C0835FD, Действителен: с 10.01.2023 по 04.04.2024), Руководитель (Власова Любовь Дмитриевна, Сертификат: 24BC1301756FF8D8C7EFA44CBF092F17, Действителен: с 02.03.2023 по 25.05.2024), Руководитель финансово-экономической службы (Шихматова Светлана Сергеевна, Сертификат: 00B4DABD6C10E6151E9F8A3F29CA5D8EC6, Действителен: с 13.03.2023 по 05.06.2024), Руководитель централизованной бухгалтерии (Сергеева Людмила Валерьевна, Сертификат: 543196D5B4C6365740FA0E7EAF90EC, Действителен: с 27.12.2023 по 21.03.2025)

**ОТЧЕТ
ОБ ИСПОЛНЕНИИ УЧРЕЖДЕНИЕМ ПЛАНА ЕГО ФИНАНСОВО-ХОЗЯЙСТВЕННОЙ ДЕЯТЕЛЬНОСТИ**

на 1 января 2024 г.

Учреждение Муниципальное автономное учреждение молодежной политики "Объединение молодежных центров"
 Обособленное подразделение _____
 Учредитель Комитет по социальной поддержке, взаимодействию с общественными организациями и делам молодежи администрации города Мурманска
 Наименование органа, осуществляющего полномочия _____
 учредителя Комитет по социальной поддержке, взаимодействию с общественными организациями и делам молодежи администрации города Мурманска
 Вид финансового обеспечения (деятельности) субсидии на иные цели
 Периодичность: квартальная, годовая
 Единица измерения: руб

	КОДЫ
Форма по ОКУД	0503737
Дата	01.01.2024
по ОКПО	22604000
по ОКТМО	47701000
по ОКПО	22619020
Глава по БК	5
по ОКЕИ	383

1. Доходы учреждения

Наименование показателя	Код строки	Код аналитики	Утверждено плановых назначений	Исполнено плановых назначений					Сумма отклонения
				через лицевые счета	через банковские счета	через кассу учреждения	некассовыми операциями	итого	
1	2	3	4	5	6	7	8	9	10
Доходы - всего	010		17 049 117,00	17 021 371,73	-	-	-	17 021 371,73	27 745,27
Безвозмездные денежные поступления	060	150	17 049 117,00	17 021 371,73	-	-	-	17 021 371,73	27 745,27

2. Расходы учреждения

Форма 0503737 с.2

Наименование показателя	Код строки	Код аналитики	Утверждено плановых назначений	Исполнено плановых назначений					Сумма отклонения
				через лицевые счета	через банковские счета	через кассу учреждения	некассовыми операциями	итого	
1	2	3	4	5	6	7	8	9	10
Расходы - всего	200	X	17 611 623,61	16 991 969,36	-	-28 587,90	-	16 963 381,46	648 242,15
в том числе:									
Расходы на выплаты персоналу в целях обеспечения выполнения функций государственными (муниципальными) органами, казенными учреждениями, органами управления государственными внебюджетными фондами	200	100	9 738 481,00	9 118 868,65	-	-28 587,90	-	9 090 280,75	648 200,25
Расходы на выплаты персоналу казенных учреждений	200	110	9 738 481,00	9 118 868,65	-	-28 587,90	-	9 090 280,75	648 200,25
Фонд оплаты труда учреждений	200	111	6 493 732,88	6 030 016,13	-	-	-	6 030 016,13	463 716,75
Иные выплаты персоналу учреждений, за исключением фонда оплаты труда	200	112	1 233 502,94	1 243 432,92	-	-28 587,90	-	1 214 845,02	18 657,92
Взносы по обязательному социальному страхованию на выплаты по оплате труда работников и иные выплаты работникам учреждений	200	119	2 011 245,18	1 845 419,60	-	-	-	1 845 419,60	165 825,58
Закупка товаров, работ и услуг для обеспечения государственных (муниципальных) нужд	200	200	7 860 507,15	7 860 465,25	-	-	-	7 860 465,25	41,90
Иные закупки товаров, работ и услуг для обеспечения государственных (муниципальных) нужд	200	240	7 860 507,15	7 860 465,25	-	-	-	7 860 465,25	41,90
Прочая закупка товаров, работ и услуг	200	244	7 860 507,15	7 860 465,25	-	-	-	7 860 465,25	41,90
Социальное обеспечение и иные выплаты населению	200	300	12 635,46	12 635,46	-	-	-	12 635,46	-
Социальные выплаты гражданам, кроме публичных нормативных социальных выплат	200	320	12 635,46	12 635,46	-	-	-	12 635,46	-
Пособия, компенсации и иные социальные выплаты гражданам, кроме публичных нормативных обязательств	200	321	12 635,46	12 635,46	-	-	-	12 635,46	-
Результат исполнения (дефицит / профицит)	450	x	-562 506,61	29 402,37	-	28 587,90	-	57 990,27	x

3. Источники финансирования дефицита средств учреждения


Форма 0503737 с. 3


Наименование показателя	Код строки	Код аналитики	Утверждено плановых назначений	Исполнено плановых назначений					Сумма отклонения
				через лицевые счета	через банковские счета	через кассу учреждения	некассовыми операциями	итого	
1	2	3	4	5	6	7	8	9	10
Источники финансирования дефицита средств - всего (стр. 520 + стр.590+ стр. 620 + стр. 700 + стр. 730 + стр. 820 + стр. 830)	500		562 506,61	-29 402,37	-	-28 587,90	-	-57 990,27	620 496,88
в том числе:									
<i>Внутренние источники</i>	520		-	-	-	-	-	-	-
из них:									
<i>Движение денежных средств</i>	590	x	-801,20	-801,20	-	-	-	-801,20	-
поступление денежных средств прочие	591	510	-	-	-	-	-	-	-
выбытие денежных средств	592	610	-801,20	-801,20	-	-	-	-801,20	-
<i>Внешние источники</i>	620		-	-	-	-	-	-	-
из них:									
<i>Изменение остатков средств</i>	700	x	563 307,81	-57 189,07	-	-	-	-57 189,07	620 496,88
увеличение остатков средств, всего	710	510	-	-17 196 547,09	-28 587,90	-28 587,90	-	-17 253 722,89	x
уменьшение остатков средств, всего	720	610	-	17 139 358,02	28 587,90	28 587,90	-	17 196 533,82	x
<i>Изменение остатков по внутренним оборотам средств учреждения</i>	730	x	-	28 587,90	-	-28 587,90	-	-	-
в том числе:									
увеличение остатков средств учреждения	731	510	-	28 587,90	28 587,90	-	-	57 175,80	x
уменьшение остатков средств учреждения	732	610	-	-	-28 587,90	-28 587,90	-	-57 175,80	x
<i>Изменение остатков по внутренним расчетам</i>	820	x	-	-	-	-	-	-	-
в том числе:									
увеличение остатков по внутренним расчетам (Кт 030404510)	821		-	-	-	-	-	-	-
уменьшение остатков по внутренним расчетам (Дт 030404610)	822		-	-	-	-	-	-	-


Наименование показателя	Код стр.о-ки	Код анали-тики	Утверждено плановых назначений	Исполнено плановых назначений					Сумма отклонения
				через лицевые счета	через банковские счета	через кассу учреждения	некассовыми операциями	итого	
1	2	3	4	5	6	7	8	9	10
<i>Изменение остатков расчетов по внутренним привлечением средств</i>	830	x	-	-	-	-	-	-	-
в том числе:									
увеличение расчетов по внутреннему привлечению остатков средств (Кт 030406000)	831		-	-	-	-	-	-	-
уменьшение расчетов по внутреннему привлечению остатков средств (Дт 030406000)	832		-	-	-	-	-	-	-

4. Сведения о возвратах остатков субсидий и расходов прошлых лет

Наименование показателя	Код строки	Код аналитики	Произведено возвратов				
			через лицевые счета	через банковские счета	через кассу учреждения	некассовыми операциями	итого
1	2	3	4	5	6	7	8
<i>Возвращено остатков субсидий прошлых лет, всего</i>	910	x	801,20	-	-	-	801,20
<i>Возвращено расходов прошлых лет, всего</i>	950		-	-	-	-	-

Руководитель  Власова Л.Д.
(расшифровка подписи)

Руководитель финансово-экономической службы  Шихматова С.С.
(расшифровка подписи)

Главный бухгалтер  Репина Н.А.
(расшифровка подписи)

Централизованная бухгалтерия

Муниципальное бюджетное учреждение "Централизованная бухгалтерия по обслуживанию структурных подразделений администрации города Мурманска", 5190934439, 519001001
(наименование, ОГРН, ИНН, КПП, местонахождение)

Руководитель  Сергеева Л.В.
(подпись)

уполномоченное лицо Сергеева Л.В.
(расшифровка подписи)

директор МБУ "ЦБ ОСП АГМ" Сергеева Л.В.
(должность)

Исполнитель главный бухгалтер
(должность)

Репина Нина Анатольевна
(подпись)

Репина Нина Анатольевна
(расшифровка подписи)

42-09-74, mks51@mail.ru
(телефон, e-mail)

"01" января 2024

Документ подписан электронной подписью.
 Главный бухгалтер(Репина Нина Анатольевна, Сертификат: 00AC0AD6060FE53FC844A06CBD2C0835FD, Действителен: с 10.01.2023 по 04.04.2024), Руководитель(Власова Любовь Дмитриевна, Сертификат: 24BC1301756FF8D8C7EFA44CBF092F17, Действителен: с 02.03.2023 по 25.05.2024), Руководитель финансово-экономической службы(Шихматова Светлана Сергеевна, Сертификат: 00B4DABD6C10E6151E9F8A3F29CA5D8EC6, Действителен: с 13.03.2023 по 05.06.2024), Руководитель централизованной бухгалтерии(Сергеева Людмила Валерьевна, Сертификат: 543196D5B4C6365740FA0E7EAF90EC, Действителен: с 27.12.2023 по 21.03.2025)

**БАЛАНС
ГОСУДАРСТВЕННОГО (МУНИЦИПАЛЬНОГО) УЧРЕЖДЕНИЯ**

на 1 января 2024 г.

Учреждение
Обособленное подразделение

Учредитель
Наименование органа,
осуществляющего

полномочия учредителя

Периодичность: годовая
Единица измерения: руб.

Муниципальное автономное учреждение молодежной политики "Объединение молодежных центров"

Комитет по социальной поддержке, взаимодействию с общественными организациями и делам молодежи администрации города Мурманска

Комитет по социальной поддержке, взаимодействию с общественными организациями и делам молодежи администрации города Мурманска

КОДЫ	
Форма по ОКУД	0503730
Дата	01.01.2024
ОКВЭД	
по ОКПО	22604000
ИНН	5191601859
по ОКТМО	47701000
по ОКПО	22619020
ИНН	5191601753
Глава по БК	953
по ОКЕИ	383

А К Т И В	Код строк и	На начало года				На конец отчетного периода			
		деятельность с целевыми средствами	деятельность по государственному заданию	приносящая доход деятельность	итого	деятельность с целевыми средствами	деятельность по государственному заданию	приносящая доход деятельность	итого
1	2	3	4	5	6	7	8	9	10
I. Нефинансовые активы									
Основные средства (балансовая стоимость, 010100000)*	010	-	40 617 930,50	354 692,71	40 972 623,21	-	41 322 930,39	336 046,91	41 658 977,30
Уменьшение стоимости основных средств**, всего*	020	-	33 209 417,87	354 692,71	33 564 110,58	-	34 622 589,11	336 046,91	34 958 636,02
амортизация основных средств*	021	-	33 209 417,87	354 692,71	33 564 110,58	-	34 622 589,11	336 046,91	34 958 636,02
Основные средства (остаточная стоимость, стр.010 - стр.020)	030	-	7 408 512,63	-	7 408 512,63	-	6 700 341,28	-	6 700 341,28
Нематериальные активы (балансовая стоимость, 010200000)*	040	-	30 000,00	-	30 000,00	-	30 000,00	-	30 000,00
Уменьшение стоимости нематериальных активов**, всего*	050	-	30 000,00	-	30 000,00	-	30 000,00	-	30 000,00
амортизация нематериальных активов*	051	-	30 000,00	-	30 000,00	-	30 000,00	-	30 000,00
Непроизведенные активы (010300000)** (остаточная стоимость)	070	-	18 800 598,12	-	18 800 598,12	-	5 398 527,00	-	5 398 527,00
Материальные запасы (010500000)** (остаточная стоимость), всего	080	238 630,28	212 549,11	-	451 179,39	265 029,28	170 619,81	-	435 649,09

А К Т И В	Код строк и	На начало года				На конец отчетного периода			
		деятельность с целевыми средствами	деятельность по государственному заданию	приносящая доход деятельность	итого	деятельность с целевыми средствами	деятельность по государственному заданию	приносящая доход деятельность	итого
1	2	3	4	5	6	7	8	9	10
из них									
Расходы будущих периодов (040150000)	160	-	1 573 083,88	-	1 573 083,88	-	1 841 616,03	-	1 841 616,03
Итого по разделу I (стр. 030 + стр. 060 + стр. 070 + стр. 080 + стр. 100 + стр. 110 + стр. 120 + стр. 130 + стр. 150 + стр. 160 + стр. 170)	190	238 630,28	27 994 743,74	-	28 233 374,02	265 029,28	14 111 104,12	-	14 376 133,40
II. Финансовые активы									
Денежные средства учреждения (020100000), всего	200	563 307,81	1 149 648,36	13 179,54	1 726 135,71	620 496,88	291 063,86	37 994,27	949 555,01
на лицевых счетах учреждения в органе казначейства (020110000)	201	563 307,81	1 149 648,36	13 179,54	1 726 135,71	620 496,88	291 063,86	37 994,27	949 555,01
Дебиторская задолженность по доходам (020500000, 020900000), всего	250	12 732 700,00	64 505 039,31	-	77 237 739,31	7 710 500,00	73 691 275,40	-	81 401 775,40
Дебиторская задолженность по выплатам (020600000, 020800000, 030300000), всего	260	-	129 201,38	3 566,25	132 767,63	165 576,54	403 780,24	2 380,25	571 737,03

А К Т И В	Код строк и	На начало года				На конец отчетного периода			
		деятельность с целевыми средствами	деятельность по государственному заданию	приносящая доход деятельность	итого	деятельность с целевыми средствами	деятельность по государственному заданию	приносящая доход деятельность	итого
1	2	3	4	5	6	7	8	9	10
Итого по разделу II (стр. 200 + стр. 240 + стр. 250 + стр. 260 + стр. 270 + стр. 280 + стр.290)	340	13 296 007,81	65 783 889,05	16 745,79	79 096 642,65	8 496 573,42	74 386 119,50	40 374,52	82 923 067,44
БАЛАНС (стр. 190 + стр. 340)	350	13 534 638,09	93 778 632,79	16 745,79	107 330 016,67	8 761 602,70	88 497 223,62	40 374,52	97 299 200,84

П А С С И В	Код строк и	На начало года				На конец отчетного периода			
		деятельность с целевыми средствами	деятельность по государственному заданию	приносящая доход деятельность	итого	деятельность с целевыми средствами	деятельность по государственному заданию	приносящая доход деятельность	итого
1	2	3	4	5	6	7	8	9	10
III. Обязательства									
Кредиторская задолженность по выплатам (030200000, 020800000, 030402000, 030403000), всего	410	-	391 495,34	-	391 495,34	-	358 107,16	18,90	358 126,06
Расчеты по платежам в бюджеты (030300000)	420	563 307,81	1 542 413,94	-	2 105 721,75	786 073,42	1 496 330,16	-	2 282 403,58
Расчеты с учредителем (021006000)	480	-	41 959 318,37	-	41 959 318,37	-	28 557 247,25	-	28 557 247,25
Доходы будущих периодов (040140000)	510	12 732 700,00	64 473 960,00	-	77 206 660,00	7 710 500,00	73 653 640,00	-	81 364 140,00
Резервы предстоящих расходов (040160000)	520	-	2 406 997,13	-	2 406 997,13	-	3 071 710,36	-	3 071 710,36
Итого по разделу III (стр. 400 + стр. 410 + стр. 420 + стр. 430 + стр. 470 + стр. 480 + стр. 510 + стр. 520)	550	13 296 007,81	110 774 184,78	-	124 070 192,59	8 496 573,42	107 137 034,93	18,90	115 633 627,25
IV. Финансовый результат									
Финансовый результат экономического субъекта	570	238 630,28	-16 995 551,99	16 745,79	-16 740 175,92	265 029,28	-18 639 811,31	40 355,62	-18 334 426,41
БАЛАНС (стр. 550 + стр. 570)	700	13 534 638,09	93 778 632,79	16 745,79	107 330 016,67	8 761 602,70	88 497 223,62	40 374,52	97 299 200,84

* Данные по этим строкам в валюту баланса не входят.

** Данные по этим строкам приводятся с учетом амортизации и (или) обесценения нефинансовых активов

СПРАВКА
о наличии имущества и обязательств на забалансовых счетах

Номер забалансового счета	Наименование забалансового счета, показателя	Код строки	На начало года				На конец отчетного периода			
			деятельность с целевыми средствами	деятельность по государственному заданию	приносящая доход деятельность	итого	деятельность с целевыми средствами	деятельность по государственному заданию	приносящая доход деятельность	итого
1	2	3	4	5	6	7	8	9	10	11
04	Сомнительная задолженность, всего	040	-	5 356,20	-	5 356,20	-	5 356,20	-	5 356,20
07	Награды, призы, кубки и ценные подарки, сувениры	070	318 743,63	228 439,00	-	547 182,63	232 102,00	189 890,00	-	421 992,00

Номер забалан- сового счета	Наименование забалансового счета, показателя	Код стро- ки	На начало года				На конец отчетного периода			
			деятельность с целевыми средствами	деятельность по государственному заданию	приносящая доход деятельность	итого	деятельность с целевыми средствами	деятельность по государственному заданию	приносящая доход деятельность	итого
1	2	3	4	5	6	7	8	9	10	11
17	Поступления денежных средств, всего	170	-	-	-	-	17 021 371,73	66 498 237,86	279 752,90	83 799 362,49
	доходы	171	-	-	-	-	17 021 371,73	66 498 237,86	125 940,00	83 645 549,59
	источники финансирования дефицита	173	-	-	-	-	-	-	153 812,90	153 812,90
18	Выбытия денежных средств, всего	180	-	-	-	-	16 964 182,66	67 356 822,36	254 938,17	84 575 943,19
	расходы	182	-	-	-	-	16 964 182,66	67 356 822,36	101 125,27	84 422 130,29
	источники финансирования дефицита	183	-	-	-	-	-	-	153 812,90	153 812,90
21	Основные средства в эксплуатации	210	-	3 682 619,34	131 801,37	3 814 420,71	-	3 866 021,61	127 043,37	3 993 064,98
27	Материальные ценности, выданные в личное пользование работникам (сотрудникам)	270	70 298,00	47 463,00	-	117 761,00	41 498,00	43 867,50	-	85 365,50

Номер забалансового счета	Наименование забалансового счета, показателя	Код строки	На начало года				На конец отчетного периода			
			деятельность с целевыми средствами	деятельность по государственному заданию	приносящая доход деятельность	итого	деятельность с целевыми средствами	деятельность по государственному заданию	приносящая доход деятельность	итого
1	2	3	4	5	6	7	8	9	10	11

 **ДОКУМЕНТ ПОДПИСАН ЭЛЕКТРОННОЙ ПОДПИСЬЮ**
 Сертификат: 24BC1301756FF8D8C7EFA44CBF092F17
 Владелец: Власова Любовь Дмитриевна
 Действителен: 02.03.2023 по 25.05.2024
 Дата подписи: 22.01.2024 19:00:18

Руководите

(подпись)

Власова Л.Д. Главный бухгалтер
 (расшифровка подписи)

 **ДОКУМЕНТ ПОДПИСАН ЭЛЕКТРОННОЙ ПОДПИСЬЮ**
 Сертификат: 00AC0AD6060FE53FC844A06CBD2C0835FD
 Владелец: Репина Нина Анатольевна
 Действителен: 10.01.2023 по 04.04.2024
 Дата подписи: 22.01.2024 16:13:14

(подпись)

Репина Н.А.
 (расшифровка подписи)

 **ДОКУМЕНТ ПОДПИСАН ЭЛЕКТРОННОЙ ПОДПИСЬЮ**
 Сертификат: 543196D5B4C6365740FA0E7EAF90EC
 Владелец: Сергеева Людмила Валерьевна
 Действителен: 27.12.2023 по 21.03.2025
 Дата подписи: 22.01.2024 17:17:45

Исполните главный бухгалтер
 22.01.2024 (должность)

(подпись)

Репина Нина Анатольевна
 (расшифровка подписи)

42-09-74, mkc51@mail.ru
 (телефон, e-mail)

"01" января 2024

Документ подписан электронной подписью.
 Главный бухгалтер (Репина Нина Анатольевна, Сертификат: 00AC0AD6060FE53FC844A06CBD2C0835FD, Действителен: с 10.01.2023 по 04.04.2024), Руководитель (Власова Любовь Дмитриевна, Сертификат: 24BC1301756FF8D8C7EFA44CBF092F17, Действителен: с 02.03.2023 по 25.05.2024), Руководитель централизованной бухгалтерии (Сергеева Людмила Валерьевна, Сертификат: 543196D5B4C6365740FA0E7EAF90EC, Действителен: с 27.12.2023 по 21.03.2025)

ОТЧЕТ О ФИНАНСОВЫХ РЕЗУЛЬТАТАХ ДЕЯТЕЛЬНОСТИ УЧРЕЖДЕНИЯ

на 1 января 2024 г.

Учреждение Муниципальное автономное учреждение молодежной политики "Объединение молодежных центров"

Форма по ОКУД

Дата

по ОКПО

ИНН

Обособленное подразделение

Учредитель

Комитет по социальной поддержке, взаимодействию с общественными организациями и делам молодежи администрации города Мурманска

по ОКТМО

по ОКПО

ИНН

Наименование органа, осуществляю-

щего полномочия учредитель

Комитет по социальной поддержке, взаимодействию с общественными организациями и делам молодежи администрации города Мурманска

глава по БК

Периодичность: годовая

Единица измерения: руб.

по ОКЕИ

КОДЫ

0503721

01.01.2024

22604000

5191601859

47701000

22619020

5191601753

953

383

Наименование показателя	Код строки	Код аналитики	Деятельность целевыми средствами	Деятельность по государственному заданию	Приносящая доход деятельность	Итого
1	2	3	4	5	6	7
гр. 030+стр. 040+стр. 050+стр. 060+стр. 070+стр. 090+стр. 110)	010	100	16 963 381,46	66 571 917,75	124 754,00	83 660 053,21
<i>Доходы от собственности</i>	030	120	-	-	-	-
в том числе:						
<i>Доходы от оказания платных услуг (работ), компенсаций затрат</i>	040	130	-	66 492 079,45	125 940,00	66 618 019,45
в том числе:						
Доходы от оказания платных услуг (работ)		131	-	66 492 079,45	125 940,00	66 618 019,45
<i>Штрафы, пени, неустойки, возмещения ущерба</i>	050	140	-	-	-	-
в том числе:						
<i>Безвозмездные поступления текущего характера</i>	060	150	16 663 381,46	-	-	16 663 381,46
в том числе:						
Поступления текущего характера бюджетным и автономным учреждениям от сектора государственного управления		152	16 663 381,46	-	-	16 663 381,46
<i>Безвозмездные поступления капитального характера</i>	070	160	300 000,00	-	-	300 000,00
в том числе:						

Поступления капитального характера бюджетным и автономным учреждениям от сектора государственного управления		162	300 000,00	-	-	300 000,00
<i>Доходы от операций с активами</i>	090	170	-	79 838,30	-	79 838,30
в том числе:						
Доходы от выбытия активов		172	-	13 481 909,42	-	13 481 909,42
Доходы от оценки активов и обязательств		176	-	-13 402 071,12	-	-13 402 071,12

Наименование показателя	Код строки	Код аналитик	Деятельность целевыми средствами	Деятельность по госу-арственному заданию	Приносящая доход деятельность	Итого
1	2	3	4	5	6	7
<i>Прочие доходы</i>	100	180	-	-	-1 186,00	-1 186,00
в том числе						
Иные доходы		189	-	-	-1 186,00	-1 186,00
<i>Безвозмездные недежные поступления в сектор государственного управления</i>	110	190	-	-	-	-
в том числе						
Расходы (стр. 160+стр. 170+стр. 190+стр. 210+стр. 230+стр. 240+стр. 250+стр. 260+стр. 270)	150	200	16 494 247,46	68 658 912,07	101 144,17	85 254 303,70
<i>Оплата труда и начисления на выплаты по оплате труда</i>	160	210	9 016 363,47	56 543 675,18	-	65 560 038,65
в том числе						
Заработная плата		211	6 002 832,85	43 488 851,50	-	49 491 684,35
Прочие несоциальные выплаты персоналу в денежной форме		212	500,00	7 900,00	-	8 400,00
Начисления на выплаты по оплате труда		213	1 845 419,60	13 046 923,68	-	14 892 343,28
Прочие несоциальные выплаты персоналу в натуральной форме		214	1 167 611,02	-	-	1 167 611,02
<i>Оплата работ, услуг</i>	170	220	4 386 875,00	8 279 927,19	54 197,54	12 720 999,73
в том числе						
Услуги связи		221	9 200,00	645 670,92	-	654 870,92
Транспортные услуги		222	627 960,00	237 745,00	-	865 705,00
Коммунальные услуги		223	-	3 081 665,10	13 179,54	3 094 844,64
Работы, услуги по содержанию имущества		225	-	1 086 120,11	-	1 086 120,11
Прочие работы, услуги		226	3 749 715,00	3 228 726,06	41 018,00	7 019 459,06
<i>Обслуживание долговых обязательств</i>	190	230	-	-	-	-
в том числе						
<i>Безвозмездные перечисления текущего характера организациям</i>	210	240	-	-	-	-
в том числе						
<i>Безвозмездные перечисления бюджетам</i>	230	250	-	-	-	-
в том числе						
<i>Социальное обеспечение</i>	240	260	39 818,74	211 081,69	-	250 900,43
в том числе						

Пенсии, пособия, выплачиваемые работодателями, нанимателями бывшим работникам		264	12 635,46	9 076,14	-	21 711,60
Социальные пособия и компенсации персоналу в денежной форме		266	27 183,28	202 005,55	-	229 188,83
<i>Расходы по операциям с активами</i>	250	270	3 051 190,25	3 492 990,01	46 882,00	6 591 062,26
в том числе						
Амортизация		271	-	1 896 290,56	-	1 896 290,56
Расходование материальных запасов		272	3 051 190,25	1 596 699,45	46 882,00	4 694 771,70
<i>Безвозмездные перечисления капитального характера организациям</i>	260	280	-	-	-	-
в том числе						

Наименование показателя	Код строки	Код аналитик	Деятельность целевыми средствами	Деятельность по государственному заданию	Приносящая доход деятельность	Итого
1	2	3	4	5	6	7
<i>Прочие расходы</i>	270	290	-	131 238,00	64,63	131 302,63
в том числе:						
Налоги, пошлины и сборы		291	-	131 238,00	-	131 238,00
Штрафы за нарушение законодательства о закупках и нарушение условий контрактов (договоров)		293	-	-	64,63	64,63
Операционный результат (стр. 301-стр. 302); (стр. 310-стр. 330 + стр. 350 + стр. 360 + стр. 370 + стр. 380 + стр. 390 + стр. 395 + стр. 400)	300		469 134,00	-2 086 994,32	23 609,83	-1 594 250,49
<i>Операционный результат до налогообложения (стр. 010-стр. 010-с)</i>	301		469 134,00	-2 086 994,32	23 609,83	-1 594 250,49
стр. 330 + стр. 350 + стр. 360 + стр. 370 + стр. 380 + стр. 390 + стр. 395 + стр. 400)	310		26 399,00	-13 883 639,62	-	-13 857 240,62
<i>Чистое поступление основных средств</i>	320		-	-708 171,35	-	-708 171,35
в том числе:						
увеличение стоимости основных средств	321	310	442 735,00	1 261 619,21	-	1 704 354,21
уменьшение стоимости основных средств	322	41X	442 735,00	1 969 790,56	-	2 412 525,56
<i>Чистое поступление непроизведенных активов</i>	350		-	-13 402 071,12	-	-13 402 071,12
уменьшение стоимости непроизведенных активов	352	43X	-	13 402 071,12	-	13 402 071,12
<i>Чистое поступление материальных запасов</i>	360		26 399,00	-41 929,30	-	-15 530,30
в том числе:						
увеличение стоимости материальных запасов	361	340	3 521 630,25	1 671 569,06	46 882,00	5 240 081,31
из них:						
Увеличение стоимости материальных запасов для целей капитальных вложений		347	96 146,00	155 951,67	-	252 097,67
уменьшение стоимости материальных запасов	362	440	3 495 231,25	1 713 498,36	46 882,00	5 255 611,61
из них:						
Уменьшение стоимости материальных запасов для целей капитальных вложений		447	94 741,00	155 951,67	-	250 692,67

Наименование показателя	Код строки	Код аналитик	Деятельность целевыми средствами	Деятельность по государственному заданию	Приносящая доход деятельность	Итого
1	2	3	4	5	6	7
в том числе:						
увеличение затрат	391	x	-	68 527 674,07	101 079,54	68 628 753,61
уменьшение затрат	392	x	-	68 527 674,07	101 079,54	68 628 753,61
<i>Чистое изменение расходов будущих периодов</i>	400	x	-	268 532,15	-	268 532,15
Операции с финансовыми активами и обязательствами (стр. 420-стр. 510)	410		442 735,00	11 796 645,30	23 609,83	12 262 990,13
Операции с финансовыми активами (стр. 430+стр. 440+стр. 460+стр. 470+стр. 480)	420		-4 965 010,93	21 714 521,33	24 814,73	16 774 325,13
<i>Чистое поступление денежных средств и их эквивалентов</i>	430		57 189,07	-858 584,50	24 814,73	-776 580,70
в том числе:						
поступление денежных средств и их эквивалентов	431	510	17 225 134,99	66 956 726,21	367 652,90	84 549 514,10
выбытие денежных средств и их эквивалентов	432	610	17 167 945,92	67 815 310,71	342 838,17	85 326 094,80
<i>Чистое увеличение дебиторской задолженности</i>	480		-5 022 200,00	22 573 105,83	-	17 550 905,83
в том числе:						
увеличение дебиторской задолженности	481	560	15 751 039,51	95 285 794,72	283 371,00	111 320 205,23
уменьшение дебиторской задолженности	482	660	20 773 239,51	72 712 688,89	283 371,00	93 769 299,40

Наименование показателя	Код строки	Код аналитик	Деятельность целевыми средствами	Деятельность по государственному заданию	Приносящая доход деятельность	Итого
1	2	3	4	5	6	7
Операции с обязательствами (стр. 520+стр. 530+стр. 540+стр. 550+стр. 560)	510		-5 407 745,93	9 917 876,03	1 204,90	4 511 335,00
<i>Чистое увеличение прочей кредиторской задолженности</i>	540		-385 545,93	73 482,80	1 204,90	-310 858,23
в том числе:						
увеличение прочей кредиторской задолженности	541	730	19 694 286,33	90 390 925,37	186 612,07	110 271 823,77
уменьшение прочей кредиторской задолженности	542	830	20 079 832,26	90 317 442,57	185 407,17	110 582 682,00
<i>Чистое изменение доходов будущих периодов</i>	550	х	-5 022 200,00	9 179 680,00	-	4 157 480,00
<i>Чистое изменение резервов предстоящих расходов</i>	560	х	-	664 713,23	-	664 713,23




Руководитель

(подпись)

Власова Л.Д.

(расшифровка подписи)



Главный бухгалтер

(подпись)

Репина Н.А.

(расшифровка подписи)

Централизованная бухга Муниципальное бюджетное учреждение "Централизованная бухгалтерия по обслуживанию структурных подразделений администрации города Мурманска", 5190934439, 519001001
(наименование, ОГРН, ИНН, КПП, местонахождение)



Руководитель

(уполномоченное лицо)

директор МБУ "ЦБ ОСП
АГМ"

(должность)

(подпись)

(расшифровка подписи)

Исполнитель

главный бухгалтер

(должность)

(подпись)

Репина Нина Анатольевна

(расшифровка подписи)

42-09-74,
mkc51@mail.ru
(телефон, e-mail)

"01" января 2024

Документ подписан электронной подписью.

Главный бухгалтер(Репина Нина Анатольевна, Сертификат: 00AC0AD6060FE53FC844A06CBD2C0835FD, Действителен: с 10.01.2023 по 04.04.2024),

Руководитель(Власова Любовь Дмитриевна, Сертификат: 24BC1301756FF8D8C7EFA44CBF092F17, Действителен: с 02.03.2023 по 25.05.2024),

Руководитель централизованной бухгалтерии(Сергеева Людмила Валерьевна, Сертификат: 543196D5B4C6365740FA0E7EAF90EC, Действителен: с 27.12.2023 по 21.03.2025)